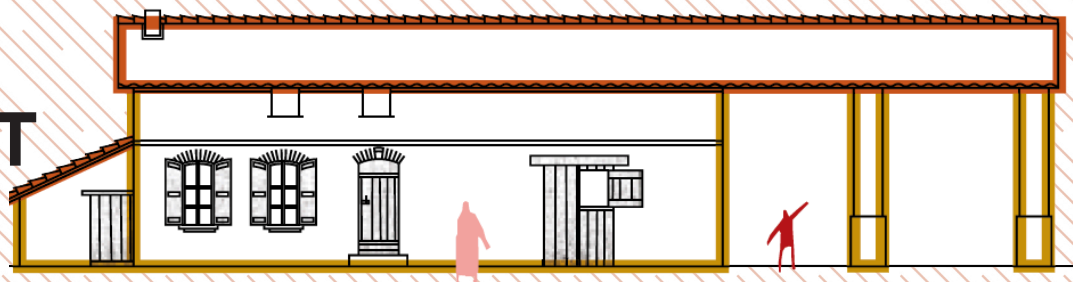




DÉCOUVRE L'ARCHITECTURE DES MAISONS EN HAUTE-GARONNE

ET CONSTRUIS TA MAQUETTE*
DE LA "BORDE LAURAGAISE"

LE LIVRET



BIENVENUE DANS CETTE AVENTURE

Aujourd'hui, nous te proposons de construire et de décorer une maison typique de la Haute-Garonne : la **BORDE LAURAGAISE** !

Ce livret va t'aider dans la construction de cette maquette.


Tu as besoin :

- des 3 planches de patrons imprimées sur du papier A3 un peu épais

- de feutres ou de crayons de couleur

- de ciseaux

- de colle



1 Imprime les 3 planches de patrons de la borde lauragaise sur des feuilles A3.

2 Découpe les 6 patrons de la maison et de son appentis en suivant les traits signalés par les ciseaux. Prends le temps qu'il te faut !

3 Décore les murs et le toit de la maison et de l'appentis à ton goût. Tu peux dessiner des fenêtres et les tuiles, colorier les volets et les façades*, ajouter de la végétation...

4 Tu vas maintenant construire les murs de la maison. Prends les patrons 1 et 2. Plie la languette orange du patron 1 et colle-là derrière le point orange du patron 2. Fais de même avec la languette et le point jaunes. Les 4 murs de ta maison sont montés !

Comment reconnaître une borde lauragaise ?

La borde lauragaise appartient à la même famille que la maison de maraîcher. Sa forme est allongée.

Elle a un toit à 2 pentes en tuiles.

Elle a une façade principale orientée au sud ou sud-est.

Elle possède souvent un hangar, une étable et parfois un appentis dans la continuité de la maison.

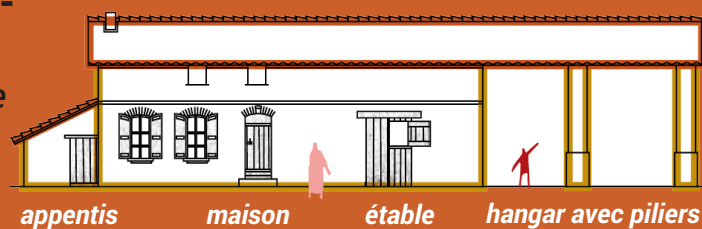


Photo d'une façade

5

Maintenant, tu vas construire le toit. Prends le patron 3. Plie le trait qui représente le faîtage* du toit. Le toit de ta maison est construit. La forme de ce toit est simple. Tu peux remarquer que ce toit est symétrique.

6

Tu vas maintenant coller le toit de la maison sur les murs. Pour cela, prends les murs et ton toit. Plie les languettes grises qui se trouvent en haut des murs. Mets de la colle sur les languettes, puis positionne correctement ton toit. Le toit débord d'un côté : sous ce toit se trouve un hangar*. Tu peux prendre des morceaux de bois pour créer des piliers. Autrefois, ces piliers étaient en briques de terre cuite.

7

Maintenant tu vas construire l'appentis*. Il sera positionné contre le pignon* de la borde lauragaise. Prends les patrons 4 et 5. Plie la languette orange du patron 4 et colle-la derrière le point orange du patron 5. Tu as monté les murs de ton appentis.

8

Maintenant, tu vas mettre en place le toit sur l'appentis. Ce toit a une seule pente. Prends le patron 6 et plie la languette rose. C'est le point haut du toit. Il sera placé contre le pignon de la maison. Prends ensuite les murs de l'appentis. Plie les languettes grises qui se trouvent en haut des murs et encolle-les. Tu peux positionner ton toit sur l'appentis. Attention, positionne correctement le point haut du toit de l'appentis pour que ce soit ensuite facile à coller contre la maison.

9

Pour finir la borde lauragaise, il te faut coller l'appentis contre le pignon de la maison. Pour cela, mets de la colle sur la languette rose du toit de l'appentis et sur les languettes jaunes des murs. Colle-les sur le pignon de la maison. Tu obtiens ainsi une maison longue avec d'un côté, un hangar et de l'autre, un appentis.

Le savais-tu ?

Le sol argilo-calcaire du Lauragais a favorisé l'utilisation quasi exclusive de matériaux de terre dans la construction (terre crue et terre cuite).



Ça y est ! Ta borde lauragaise est construite !
BRAVO !

Tu peux faire une photo et nous envoyer ta création à l'adresse suivante :
vasseur.a@caue31.org

N'oublie pas de signer ton œuvre !



J' ESPÈRE QUE TU
T' ES BIEN AMUSÉ.E !

Découvre et construis d'autres maisons
sur notre site www.caue31.org

Pour en savoir plus, tu peux aller voir l'exposition « *Toit et moi - Bien habiter en Haute-Garonne* » avec tes parents.

Tu peux également consulter l'exposition en ligne sur notre site Internet : www.caue31.fr
dans Ressources / Exposition



À BIENTÔT !

31 Haute-Garonne
caue



Conseil d'Architecture d'Urbanisme et
de l'Environnement de la Haute-Garonne
1, rue Matabiau, 31000 Toulouse
05 62 73 73 62
www.caue31.org